



FORTHING



Version Luxury
Version Exclusive

T5EVJ



Equipamiento incluido: •



MOTOR

| | |
|--------------------------|--------------------|
| Motor | Mitsubishi |
| Modelo | 4A95TD |
| Combustibles | Gasolina |
| Cilindrada (CC) | 1.500 Turbocargado |
| Potencia Máxima (Hp) | 197 |
| Par máximo (Nm) | 285 |
| Tecnología de motor | DVVT+GDIEURO 6 |
| Capacidad del tanque (L) | 55 |
| Consumo | 6.6L / cada 100km |



DIRECCIÓN, SUSPENSIÓN Y FRENOS

| | |
|---------------------------|-----------------------|
| Tipo de dirección | Electrónica |
| Suspensión delantera | MacPherson |
| Suspensión trasera | Multilink |
| Sistema de frenos | ABS + EBD + BAS + BOS |
| Delanteros | Disco ventilado |
| Traseros | Disco |
| Freno de mano electrónico | • |
| Auto Hold | • |



EQUIPAMIENTO INTERIOR Y CONFORT LUXURY EXCLUSIVE

| | 4 posiciones ajuste manual | 8 posiciones ajuste eléctrico |
|---|--------------------------------------|---|
| Asiento del de conductor | Manual | Eléctrico |
| Maletero | - | • |
| Cámara videograbadora 1080P | - | • |
| Volante en cuero con detalles en aluminio | | • |
| Controles de audio al volante | | • |
| Control por voz en el volante | | • |
| Pasajeros | | 5 |
| Asientos en cuero | | • |
| Asientos delantero con calefacción | | • |
| Cabeceras en los 5 asientos | | • |
| Descansa brazos ajustable | | • |
| Volante con ajuste telescópico | | • |
| Palanca de cambios en cuero | | • |
| Safe driving: body stabilization system | | Bosch 9.3 ESP |

Nos reservamos el derecho de actualizar, cambiar o reemplazar cualquier especificación sin previo aviso

| | |
|--|---|
| Filtro de aire N95 | • |
| Aire acondicionado de doble zona | • |
| Ventilas de aire en la segunda fila de asientos | • |
| Sistema de purificación de aire PM 2.5 | • |
| Llave inteligente | • |
| Sistema de entrada sin llave | • |
| Botón de encendido | • |
| Desempañador trasero | • |
| Vidrios eléctricos con antiaprisionamiento | • |
| Vidrios con sistema un click para abrir y cerrar | • |
| Cierre remoto del sunroof | • |
| Compartimiento para anteojos | • |
| Consola central de almacenamiento | • |
| Puerto de montaje para teléfono móvil | • |
| Gancho en el dash | • |
| Compartimiento de almacenaje en la cajuela | • |
| 2 puertos USB | • |
| 1 puerto de 12V | • |
| Control Crucero | • |
| Ajuste de altura de luces | • |
| Iluminación ambiental | • |
| Luz de bienvenida | • |
| Encendido automático de luz de maletero | • |
| Función de Wifi y Bluetooth | • |
| 2 Pantallas de 20.5" | • |
| Pantalla 10,25" instrumental + 10,25" Pantalla Touch | • |
| 6 Altavoces Premium | • |
| Freno de mano automático | • |
| Asientos traseros abatibles 60/40 | • |
| Diseño Deep-Sea NVH 37dB (cabina antiruidos) | • |
| Consola para enfriar o calentar bebidas | • |
| Interior color negro | • |



Equipamiento incluido: •



Motor 1.5 turbo
Motor Mitsubishi turbo cargado de 197 caballos



Caja marca Magna
7 velocidades de doble embrague Tecnología Alemana



Cámara videograbadora 1080P
Recopila evidencia en caso de algún siniestro



8 bolsas de aire



5 Asientos



Consumo de combustible de solo 6.6L cada 100 km
(Uno de los motores más eficientes del mercado)



Equipamiento incluido: •



DIMENSIONES DEL VEHÍCULO

| | |
|---------------------------------------|--------------------|
| Dimensiones (Largo x Ancho x Alto) mm | 4565 x 1860 x 1690 |
| Distancia entre Ejes (mm) | 2715 |
| Ángulo de ataque frontal | 18.2 ° |
| Ángulo de salida trasero | 29.5 ° |



TRANSMISIÓN AUTOMÁTICA

| | |
|-------------|------------------------------------|
| Tipo | DCT Marca MAGNA tecnología alemana |
| Velocidades | 7 |
| Tracción | Delantera |



EQUIPAMIENTO EXTERIOR LUXURY EXCLUSIVE

| Airbags | 2 Airbags (frontales) | 8 Airbags (frontales, cortinas, costillas, laterales) |
|----------------------------------|--------------------------|--|
| Llantas | 235/55 R19 | |
| Llanta de repuesto | Temporal | |
| Aros | De lujo | |
| Guardabarros | Delantero y trasero | |
| Spoiler trasero | • | |
| Faldones laterales | • | |
| Rieles de techo | • | |
| Antena | Tipo Aleta de Tiburón | |
| Techo panorámico eléctrico | • | |
| Grada de ingreso (estribo) | • | |
| Escobillas delanteras y traseras | • | |
| Luces LED diurnas | • | |

| | |
|--|---|
| Apagado de luces con retardo automático | • |
| Cinturones de seguridad de 3 puntos | • |
| Alarma de cinturón | • |
| Cierre central | • |
| Cierre automático | • |
| Desbloqueo automático después de colisión | • |
| Cierre de seguridad para niños | • |
| ABS - Sistema antibloqueo | • |
| EBD - Distribución electrónica de la fuerza de frenado | • |
| Prioridad de frenado | • |
| Asistencia de frenado | • |
| TCS - Sistema de control de tracción | • |
| ESP - Control electrónico de estabilidad | • |
| Asistencia de salida en pendiente | • |
| Monitor de presión de aire | • |
| Sistema ISOFIX | • |
| Cámara y Sensores de reversa | • |
| Tecnología de pintura 2K (30% + de resistencia) | • |



Nos reservamos el derecho de actualizar, cambiar o reemplazar cualquier especificación sin previo aviso

Equipamiento incluido: •


Ubicación

- Altaplaza, local 108, piso 1
- +507 6582-5938
- conduce@dongfeng.com.pa

Horarios

- Lunes - Viernes: 11:00 A.M - 7:00 P.M
- Sábados: 11:00 A.M - 8:00 P.M
- Domingos: 11:00 A.M - 7:00 P.M

T5 EVU



■ Motor **1.5 turbo**

■ Motor **Mitsubishi turbo** cargado de **197 caballos**



■ Caja marca **Magna**

7 velocidades de doble embrague tecnología **Alemana**
Misma caja utilizada en autos de marcas como **Bmw, Mercedes Benz**



■ **Consola climatizada**

Enfría bebidas mediante el aire acondicionado, la temperatura y volumen de aire se puede ajustar.
Espacio para **6 latas de bebidas**



■ **5 asientos**



■ **8 bolsas de aire**



■ **Cámara video grabadora 1080P**



Instalación original de fábrica, diseño oculto, sin cableado, más seguro y hermoso
Colecte evidencia en caso de siniestro



BOSCH

Safe driving **Bosch 9.3 ESP** Sistema de control de estabilidad

Nuevo sensor de presión digital, con un ajuste 33 veces más preciso que la versión 9.1



REDUCE - SEPARA - ABSORBE - BLOQUEA

El ruido gracias a su motor silencioso (Mitsubishi) y la utilización de material de lujo importado (EVA + PU), con un grosor de 30 mm

El EVA de alta densidad forma una fuerte barrera de sonido que permite que parte del ruido transmitido del exterior se refleje

Cabina insonorizada Deep-sea level NVH, 37dB



Tres modos de conducción

Pantalla dual inteligente de 10,25 pulgadas: la información es clara de un vistazo


- Intercambio de 2 pantallas: la pantalla del instrumento puede interactuar con la pantalla multimedia.
- Alta definición a todo color, resolución 1980x720, velocidad de procesamiento rápida, lectura y seguro en el manejo de datos.



Maletero eléctrico



- Botón de puerta trasera
- Botón en el coche
- Botón en llave



Filtro de aire acondicionado
CN95:
Tormenta de arena afuera,
naturaleza pura adentro

Espacio ambiental, filtro de aire PM2.5



PM2.5
Inside the car
27

Filtración de alta eficiencia: eficiencia de filtración $\geq 95\%$ para polvo de $0,3 \mu\text{m}$

Esterilización de alta eficiencia: la tasa de destrucción del virus H3N2/H1N1 adherido a la pantalla del filtro es $\geq 99\%$, y la tasa de esterilización de Escherichia coli y Staphylococcus aureus es $\geq 99\%$

Diseño



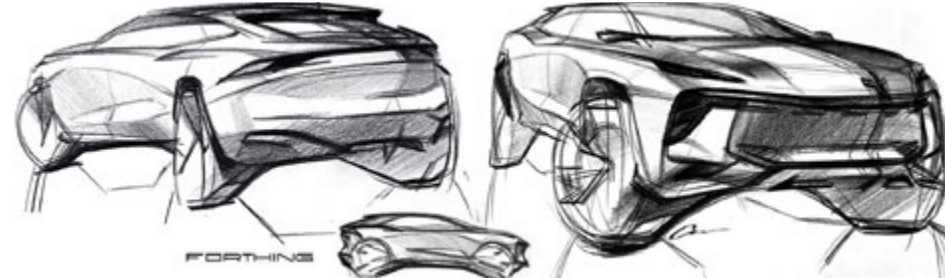
Hans-Henning Knopf

1. Antiguo diseñador de Mercedes-Benz y Volvo

Ha trabajado para Mercedes-Benz, Volvo, GM, Mitsubishi y otras marcas: responsable del diseño exterior de Mercedes-Benz SLK, Vision GT, VOLVO FL series y otros modelos.

2. Avance y diseño innovador

La colección es una fusión de la cultura oriental y occidental, incorporando cuatro "personalidades" de confianza, gusto, vanguardia y profundidad en el diseño, creando un nuevo efecto visual "todo es nuevo".



Los diseñadores han realizado casi 100 renderizaciones para ilustrar perfectamente la estética de diseño del "Concepto de diseño de dinámica frontal" del T5 EVO.





FORTHING





FORTHING